



## 取扱説明書







### 安全上の警告・注意

本製品ご使用前に、この取扱説明書および本製品本体の警告・注意表示や説明をよくお読みになり、正しい使用をお願いします。



 禁止を表します。

 指示を表します。

### 警告 誤った使い方をすると、死亡または重傷事故が発生する恐れがあります。

-  本製品および一体型ケーブルに、ぬれた手で触れないでください。火災や感電の原因になります。
-  本製品のケーブルに重いものを載せたり、無理に曲げたりしないでください。火災や感電の原因になります。
-  本製品を屋外や室内の水にぬれるおそれのある場所で使用しないでください。火災や感電の原因になります。
-  本製品に強い衝撃を加えたり、火気を近づけたりしないでください。火災や感電、火傷の原因になります。
-  本製品の分解、改造はおやめください。火災や感電の原因になります。
-  本製品を直射日光の当たる場所、温度の高い場所、密閉された空間、湿度の高い場所、埃の多い場所、湯気のかかる場所、油分の多い場所、振動のある場所で使用しないでください。火災や感電の原因となります。

### 注意 誤った使い方をすると、製品事故が発生する恐れがあります。

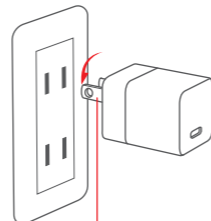
-  本製品の使用後は、本体を家庭用ACコンセントから抜いて保管してください。故障の原因となる場合があります。
-  国内以外で使用しないでください。故障の原因となる場合があります。

### 使用上の注意

- 本製品は、Power Delivery規格に対応しています。本製品と接続する機器がPower Delivery規格に対応していることをご確認ください。
- 本製品と接続する機器がPower Delivery規格に対応していない場合、本製品の出力電圧はDC5Vに固定されます。

### 使用方法

- ①本製品の電源プラグを本体より引き出し、家庭用ACコンセントに接続します。
- ②本製品の使用が終わったら、電源プラグを家庭用ACコンセントより引き抜いてください。
- ③機器との接続を外してから、本製品の電源プラグを本体に格納してください。



電源プラグ

### 保証規定

1. 本製品をこの取扱説明書および本製品本体の警告・注意表示や説明に従い正しくお使いいただいた中で、本製品が故障した場合は、本製品を無償交換いたします。
2. 本製品の保証期間は、ご購入より半年間といたします。
3. 次の条件に該当する場合は、保証の対象外とさせていただきます。
  - ①この取扱説明書および本製品本体の警告・注意表示や説明を逸脱した使用方法に起因する故障。
  - ②家庭用ACコンセントや接続用機器が原因の故障。
  - ③地震・落雷・水害など、当社の責任範囲外の要因による故障。
  - ④日本国外で使用した場合。
  - ⑤購入年月日や購入先が不明な場合。
4. 無償交換の際は、当社に直接お持ち込みいただくか、送付をお願いします。(無償交換にかかわる送料や交通費等は、お客様負担となります。)
5. 当社保証内容は本製品の無償交換のみであり、その他のいかなる損害も補償いたしません。
6. 当社が、ご相談対応や無償交換対応などの保証対応の際に取得したお客様の個人情報につきましては、当該保証対応に必要な範囲で利用させていただきます。